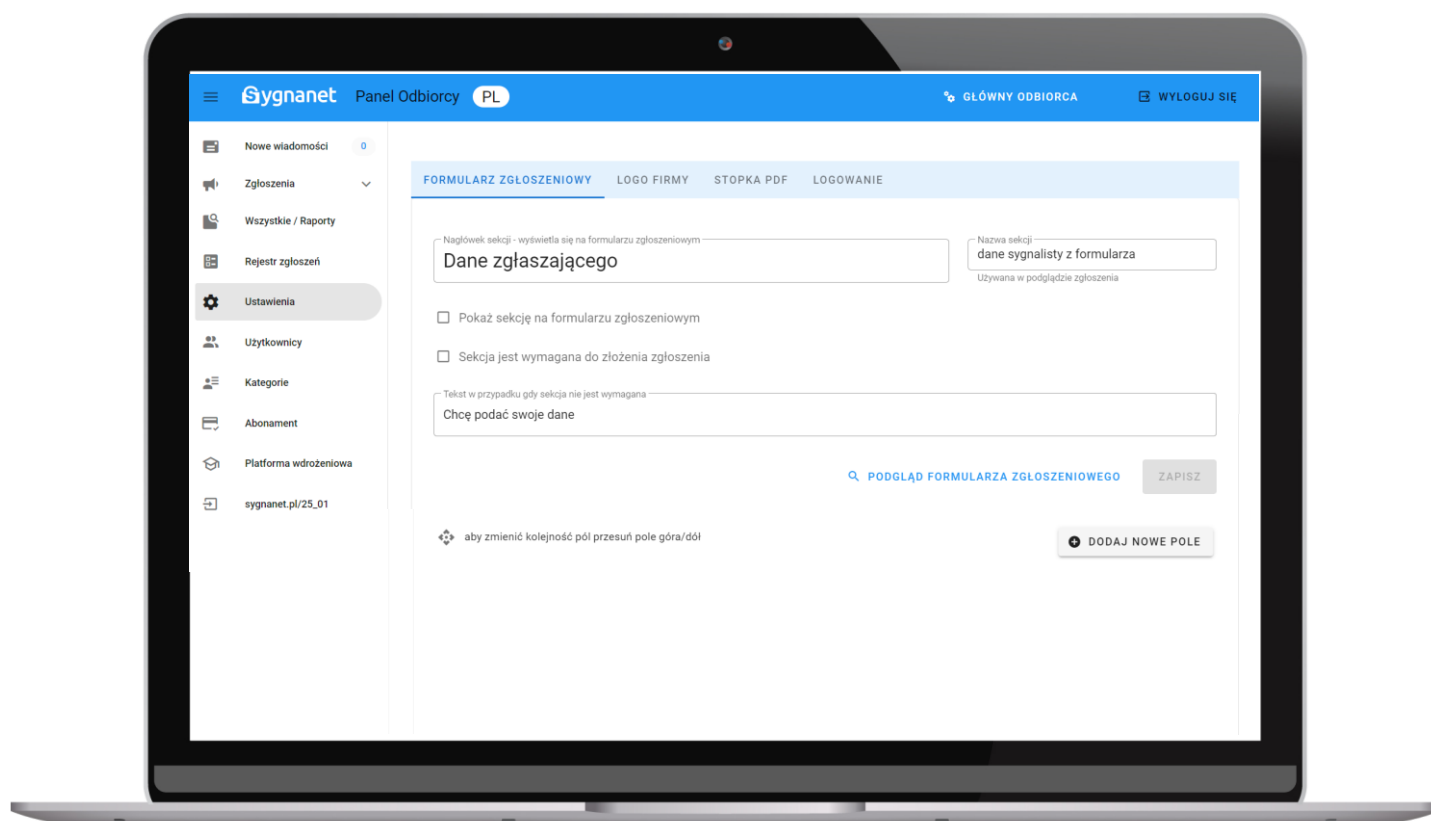


W zakładce „Ustawienia” możesz:

- wybrać z jakiego formularza zgłoszeniowego będzie korzystała Twoja firma (anonimowy, jawny, opcjonalny) lub wg innych preferencji
- dodać logo firmy na formularzu zgłoszeniowym
- ustawić stopkę firmową (widnieje na pobieranych z systemu dokumentach)
- włączyć/wyłączyć dwuetapowe logowanie (2FA)

DO ZAKŁADKI USTAWIENIA MAJĄ DOSTĘP: GŁÓWNY ODBIORCA ZGŁOSZEŃ I ADMINISTRATOR.



FORMULARZ ZGŁOSZENIOWY

Wybierz „formularz zgłoszeniowy” w zakładce „ustawienia”, aby dopasować go do swoich potrzeb.

Formularz anonimowy

Jeżeli checkboxy (przyciski wyboru) pozostaną niezaznaczone (tak, jak poniżej), otrzymasz formularz zgłoszeniowy anonimowy.

The screenshot shows the Sygnanet interface. The top navigation bar includes the Sygnanet logo, 'Panel Odbiorcy PL', 'GŁÓWNY ODBIORCA', and 'WYLOGUJ SIĘ'. The left sidebar lists various settings categories, with 'Ustawienia' (Settings) selected. The main content area is titled 'FORMULARZ ZGŁOSZENIOWY' and contains several configuration options:

- Nagłówek sekcji - wyświetla się na formularzu zgłoszeniowym:** A text input field containing 'Dane zgłaszającego'.
- Nazwa sekcji - dane sygnalisty z formularza:** A text input field containing 'dane sygnalisty z formularza'.
- Pokaż sekcję na formularzu zgłoszeniowym
- Sekcja jest wymagana do złożenia zgłoszenia
- Tekst w przypadku gdy sekcja nie jest wymagana:** A text input field containing 'Chcę podać swoje dane'.
- A note: 'aby zmienić kolejność pól przesuń pole góra/dół'.

A blue arrow points from the 'Pokaż sekcję...' checkbox to a preview window. The preview window shows the resulting form titled 'Bezpieczny kanał sygnalisty'. The form includes:

- A description: 'Opisz szczegółowo zdarzenie lub problem, z którym chciałbyś nas zapoznać.'
- A large text area labeled 'Treść zgłoszenia'.
- A section for 'Załączniki' (Attachments) with a 'Brak załączników' (No attachments) button.
- A CAPTCHA image and a 'Rozwiąż captcha' (Solve captcha) button.
- Buttons for 'Dodaj załącznik' (Add attachment) and 'Wyślij zgłoszenie' (Send report).

FORMULARZ ZGŁOSZENIOWY

Formularz opcjonalny

Jeżeli zaznaczysz checkbox „pokaż sekcję na formularzu zgłoszeniowym” i klikniesz „zapisz” (tak, jak poniżej), otrzymasz formularz opcjonalny (zgłaszający sam decyduje, czy chce pozostawić swoje dane).

The image shows a two-step process for configuring an optional reporting form in the Sygnanet system. The top part is a screenshot of the 'Panel Odbiorcy' (Receiver Panel) settings for the 'FORMULARZ ZGŁOSZENIOWY' (Reporting Form). In the 'Ustawienia' (Settings) section, the checkbox 'Pokaż sekcję na formularzu zgłoszeniowym' (Show section on the reporting form) is checked. Below it, there is a text field 'Tekst w przypadku gdy sekcja nie jest wymagana' (Text when the section is not required) containing 'Chcę podać swoje dane' (I want to provide my data). A blue arrow points from this checkbox to the 'Bezpieczny kanał sygnalisty' (Safe channel for the signaler) form. The bottom part shows this form, which is titled 'Bezpieczny kanał sygnalisty' and includes a description: 'Opisz szczegółowo zdarzenie lub problem, z którym chciałbyś nas zapoznać.' (Describe in detail the incident or problem you want to share with us). It also has a 'Dane zgłaszającego' (Signaler's data) section with a checked checkbox 'Chcę podać swoje dane' and three input fields for 'Imię i nazwisko' (Name and surname), 'Adres e-mail', and 'Numer telefonu' (Phone number). At the bottom, there are buttons for 'Dodaj załącznik' (Add attachment), 'Wyślij zgłoszenie' (Send report), and a 'Rozwiąż captche' (Solve captcha) button with a captcha image.

FORMULARZ ZGŁOSZENIOWY

Formularz obowiązkowy

Jeżeli zaznaczysz oba checkboxy i klikniesz „zapisz” (tak, jak poniżej), otrzymasz formularz obowiązkowy (zgłaszający musi pozostawić swoje dane, aby wysłać zgłoszenie).

Panel Odbiorcy **PL** GŁÓWNY ODBIORCA WYLOGUJ SIĘ

FORMULARZ ZGŁOSZENIOWY LOGO FIRMY STOPKA PDF LOGOWANIE

Nagłówek sekcji - wyświetla się na formularzu zgłoszeniowym

Dane zgłaszającego

Nazwa sekcji: dane sygnalisty z formularza
Używana w podglądzie zgłoszenia

Pokaż sekcję na formularzu zgłoszeniowym

Sekcja jest wymagana do złożenia zgłoszenia

Tekst w przypadku gdy sekcja nie jest wymagana
Chcę podać swoje dane

aby zmienić kolejność pól przesuń pole góra/dół

Bezpieczny kanał sygnalisty

Opisz szczegółowo zdarzenie lub problem, z którym chciałbyś nas zapoznać.

Dane zgłaszającego

Imię i nazwisko

Adres e-mail

Numer telefonu

Treść zgłoszenia

Załączniki

Brak załączników

4 t h d i

FORMULARZ ZGŁOSZENIOWY

Dodawanie pól do formularza

Możesz dodać dowolne pola (pole formularza, checkbox, tekst, link) i ustawić je w dowolnej kolejności korzystając z metody drag and drop (przeciągnij i upuść). Wygląd formularza dostosuj do potrzeb Twojej organizacji (możesz się zainspirować propozycjami, które znajdziesz na platformie wdrożeniowej). Kliknij „dodaj nowe pole” aby rozpocząć.

 DODAJ NOWE POLE

Dodaj pole

 TEKST

 POLE WYBORU

TEKST

LINK

Typ pola: Wprowadź tekst

Nazwa pola

Imię i nazwisko

Podpowiedź

Jan Kowalski

Wypełnienie pola jest wymagane

ANULUJ ZAPISZ

Dodaj pole

 TEKST

 POLE WYBORU

TEKST

LINK

Typ pola: Pole wyboru

Tekst przy polu wyboru

Akceptuję regulamin

Wypełnienie pola jest wymagane

ANULUJ ZAPISZ

Dodaj pole

 TEKST

 POLE WYBORU

TEKST

LINK

Typ pola: Wyświetl tekst

Tekst do wyświetlenia

Zaznaczenie okienka stanowi o wyrażeniu zgody na przetwarzanie podanych danych osobowych, w związku z dokonywanym zgłoszeniem. Przed zaznaczeniem należy zapoznać się z treścią informacji dotyczącej przetwarzania danych osobowych zamieszczonej pod linkiem poniżej. Zaznaczenie to jest dobrowolne, przy czym brak wyrażenia tej zgody spowoduje brak możliwości dokonania zgłoszenia.

ANULUJ ZAPISZ

Dodaj pole

 TEKST

 POLE WYBORU

TEKST

LINK

Typ pola: Wyświetl odnośnik

Tekst który będzie linkiem

Regulamin


Adres strony www do którego ma kierować link

www.regulaminwewnetrznyfirmy.pl

ANULUJ ZAPISZ

FORMULARZ ZGŁOSZENIOWY

Imię i nazwisko	<input type="text" value="Jan Kowalski"/>	USUŃ EDYTUJ
Zaznaczenie okienka stanowi o wyrażeniu zgody na przetwarzanie podanych danych osobowych, w związku z dokonywanym zgłoszeniem. Przed zaznaczeniem należy zapoznać się z treścią informacji dotyczącej przetwarzania danych osobowych zamieszonej pod linkiem poniżej. Zaznaczenie to jest dobrowolne, przy czym brak wyrażenia tej zgody spowoduje brak możliwości dokonania zgłoszenia.		USUŃ EDYTUJ
Regulamin		USUŃ EDYTUJ
<input type="checkbox"/> Akceptuję regulamin		USUŃ EDYTUJ



Bezpieczny kanał sygnalisty

Opisz szczegółowo zdarzenie lub problem, z którym chciałbyś nas zapoznać.

Dane zgłaszającego

Imię i nazwisko


Zaznaczenie okienka stanowi o wyrażeniu zgody na przetwarzanie podanych danych osobowych, w związku z dokonywanym zgłoszeniem. Przed zaznaczeniem należy zapoznać się z treścią informacji dotyczącej przetwarzania danych osobowych zamieszonej pod linkiem poniżej. Zaznaczenie to jest dobrowolne, przy czym brak wyrażenia tej zgody spowoduje brak możliwości dokonania zgłoszenia.

[Regulamin](#)

Akceptuję regulamin

Treść zgłoszenia

Załączniki



FORMULARZ ZGŁOSZENIOWY

Wygląd formularza zgłoszeniowego – pozostałe informacje Poniższe elementy możesz dowolnie edytować.

FORMULARZ ZGŁOSZENIOWY LOGO FIRMY STOPKA PDF LOGOWANIE

Nagłówek sekcji - wyświetla się na formularzu zgłoszeniowym

Dane zgłaszającego

Nazwa sekcji
dane sygnalisty z formularza
Używana w podglądzie zgłoszenia

Pokaż sekcję na formularzu zgłoszeniowym

Sekcja jest wymagana do złożenia zgłoszenia

Tekst w przypadku gdy sekcja nie jest wymagana

Chcę podać swoje dane

Bezpieczny kanał sygnalisty

Opisz szczegółowo zdarzenie lub problem, z którym chciałbyś nas zapoznać.

Dane zgłaszającego

Chcę podać swoje dane

Treść zgłoszenia

Treść zgłoszenia

zgłaszam łamanie prawa

dane sygnalisty z formularza

Imię i nazwisko: **Adam Nowak**

Zaznaczenie okienka stanowi o wyrażeniu zgody na przetwarzanie podanych danych osobowych, w związku z dokonywanym zgłoszeniem. Przed zaznaczeniem należy zapoznać się z treścią informacji dotyczącej przetwarzania danych osobowych zamieszczonej pod linkiem poniżej. Zaznaczenie to jest dobrowolne, przy czym brak wyrażenia tej zgody spowoduje brak możliwości dokonania zgłoszenia.

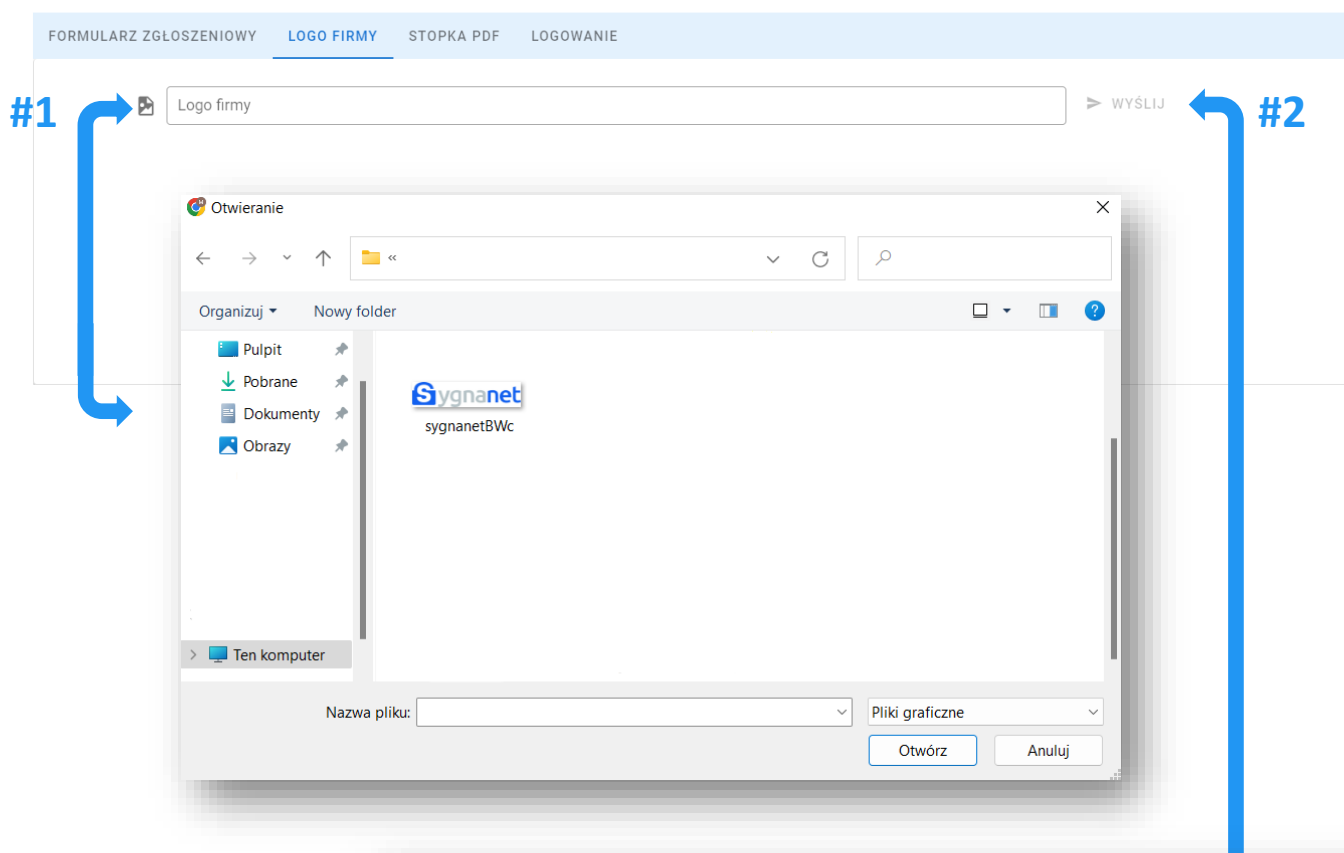
[Regulamin](#)

Akceptuję regulamin: **TAK**

LOGO FIRMY

Dodawanie logo na formularzy zgłoszeniowym.

Aby rozpocząć wybierz „logo firmy” w zakładce „ustawienia”.



STOPKA PDF

Zmiana stopki na pobieranych z systemu dokumentach
Aby rozpocząć wybierz „stopka PDF” w zakładce „ustawienia”
i edytuj wskazane pola.

FORMULARZ ZGŁOSZENIOWY LOGO FIRMY **STOPKA PDF** LOGOWANIE

Nazwa firmy: _____
Firma x

Adres: _____
ul. Y 3, 60-408 Buk, NIP: 781-999-09-00

Dodatkowe informacje: _____
dodatkowe info

ZAPISZ

Strona 1 z 1

Utworzono
za pomocą **Sygnanet**
www.sygnanet.pl

Firma x
ul. Y 3, 60-408 Buk, NIP: 781-999-09-00
dodatkowe info



Strona 1 z 1

Utworzono
za pomocą **Sygnanet**
www.sygnanet.pl

Nazwa Mojej Firmy
ul. Firmowa 1, 60-408 Poznań, NIP: 781-999-09-00

LOGOWANIE

Logowanie dwuetapowe (2FA)

Aby rozpocząć wybierz „logowanie” w zakładce „ustawienia”, zaznacz „włącz logowanie dwuetapowe” i kliknij „zapisz”.

Jeżeli aktywujesz logowanie dwuetapowe, każdorazowo podczas logowania do panelu odbiorcy, Sygnanet poprosi Cię o podanie drugiego składnika, do którego masz dostęp tylko Ty. Drugi składnik – specjalny kod – otrzymasz na powiązany z panelem odbiorcy adres email.

FORMULARZ ZGŁOSZENIOWY

LOGO FIRMY

STOPKA PDF

LOGOWANIE

Włącz logowanie dwuetapowe

ZAPISZ

Logowanie

[Strona główna](#) / [Sygnanet](#) / [Logowanie](#)

imię.nazwisko@mojafirma.pl

Tu wprowadź kod 2FA wysłany na Twój mail

Zaloguj się

Nie masz konta firmowego? [Rejestracja](#)

Sygnanet

Dzień dobry,
Twój kod 2FA to: 238960

Masz pytania, wątpliwości lub uwagi? Jesteśmy do Twojej dyspozycji:
kontakt@sygnanet.pl

Pozdrawiamy,
Zespół Sygnanet